



Rheinland-Pfalz

DIENSTLEISTUNGSZENTRUM  
LÄNDLICHER RAUM (DLR)  
RHEINHESSEN-NAHE-  
HUNSRÜCK



köl

[www.AGRARUMWELT.rlp.de](http://www.AGRARUMWELT.rlp.de)

AGRARUMWELT



# Vorschau: Was ändert sich?

---

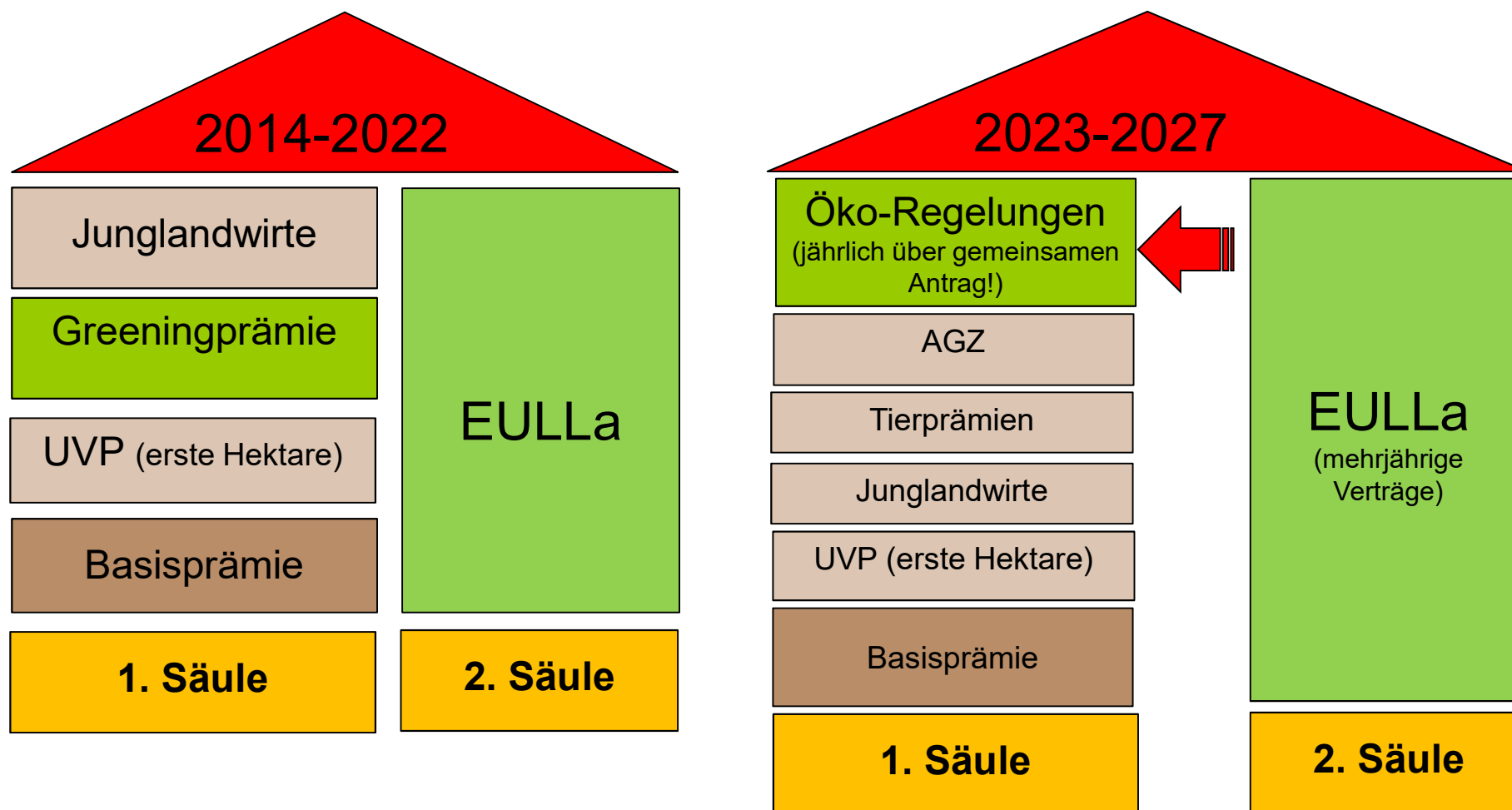
- Neue Prämiensätze
- Teilweise Verschiebung EULLa zu Ökoregelungen (ÖR)
- Zwei EULLa-Programmteile als Ergänzung (*Top-Up*) zu Ökoregelungen
- Wieder „klassische“ Vertragslaufzeiten von 5 Jahren
- VN Acker: Ein Programmteil modifiziert sowie Einführung eines neuen Programmteils
- VN Grünland: Neues Kennartenmodul und neues Zusatzmodul in MW und GA
- Abschied: BUZ und GRS werden nicht mehr angeboten
- UAG/ SaBa/ VNGUAA: Einheitsprämien statt nach EMZ

# Auswirkungen der GAP- Förderperiode 2023-2027



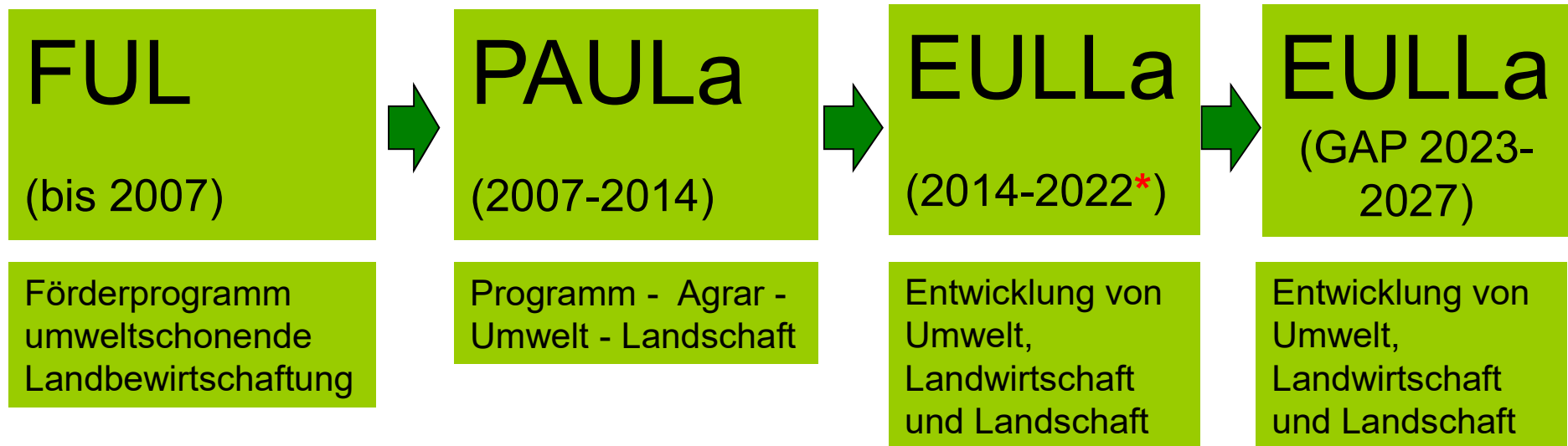
Rheinland-Pfalz

Dienstleistungszentrum  
Ländlicher Raum (DLR)  
Rheinhesen-nahe-  
Hunsrück





# EULLa: Was ist das?



Agrarumwelt –und Klimaschutzmaßnahmen (AUKM)  
des Landes Rheinland-Pfalz

**\*Altverträge laufen bis 31.12.2024**





# AUKM im Rahmen von EULLa: Nebeneinander miteinander



Rheinland-Pfalz

Dienstleistungszentrum  
Ländlicher Raum (DLR)  
Rheinessen-Nahe-  
Hunsrück

Im Rahmen von EULLa werden die einzelnen AUKM als  
Programmteile bezeichnet



Die des MWVLW

(Ministerium für Wirtschaft, Verkehr, Landwirtschaft und  
Weinbau)

Die des MKUEM

(Ministerium für Klimaschutz, Umwelt, Energie und  
Mobilität)


Landwirtschaftliche  
Programmteile

Vertragsnaturschutz  
(Kürzel VN)




# Die EULLa-Grundsätze


Allgemeine Regelungen



Konditionalität (ehem. CC)




Geltendes Fachrecht u.a. DÜV




SK Pflanzenschutz/Geräte-TÜV

Unternehmensbezogene  
Regelungen




Die „Essenz“




u.a. Nutzungszeiträume, Viehbesatz,  
Anbauanteile, erlaubte Blümmischungen,  
Mindestgröße...

Dokumentationshinweise



Was muss wie dokumentiert  
werden?



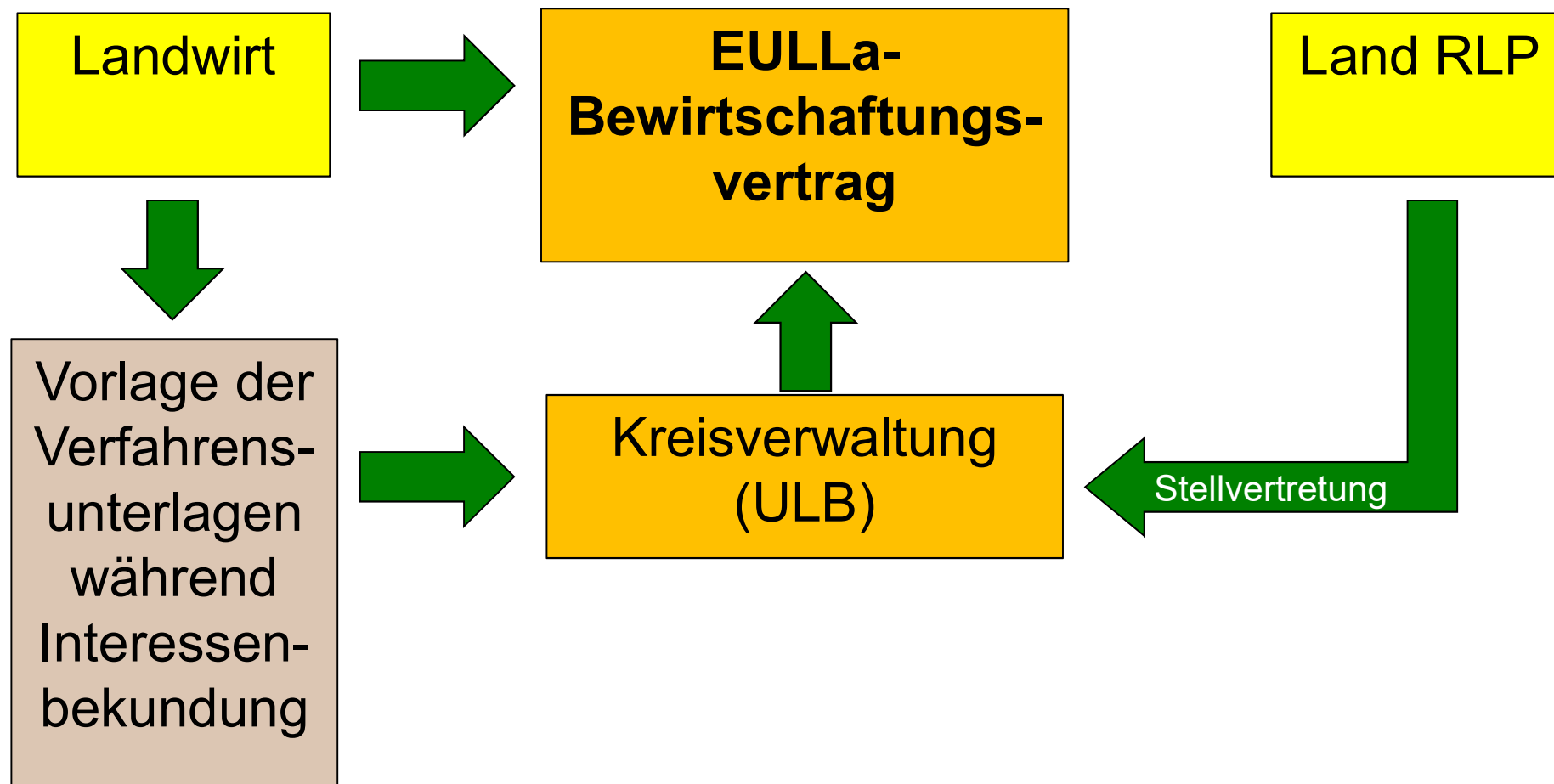
Vorlagen nutzen!

# Interessenbekundung und Vertragsabschluss



Rheinland-Pfalz

Dienstleistungszentrum  
Ländlicher Raum (DLR)  
Rheinhesen-Nahe-  
Hunsrück



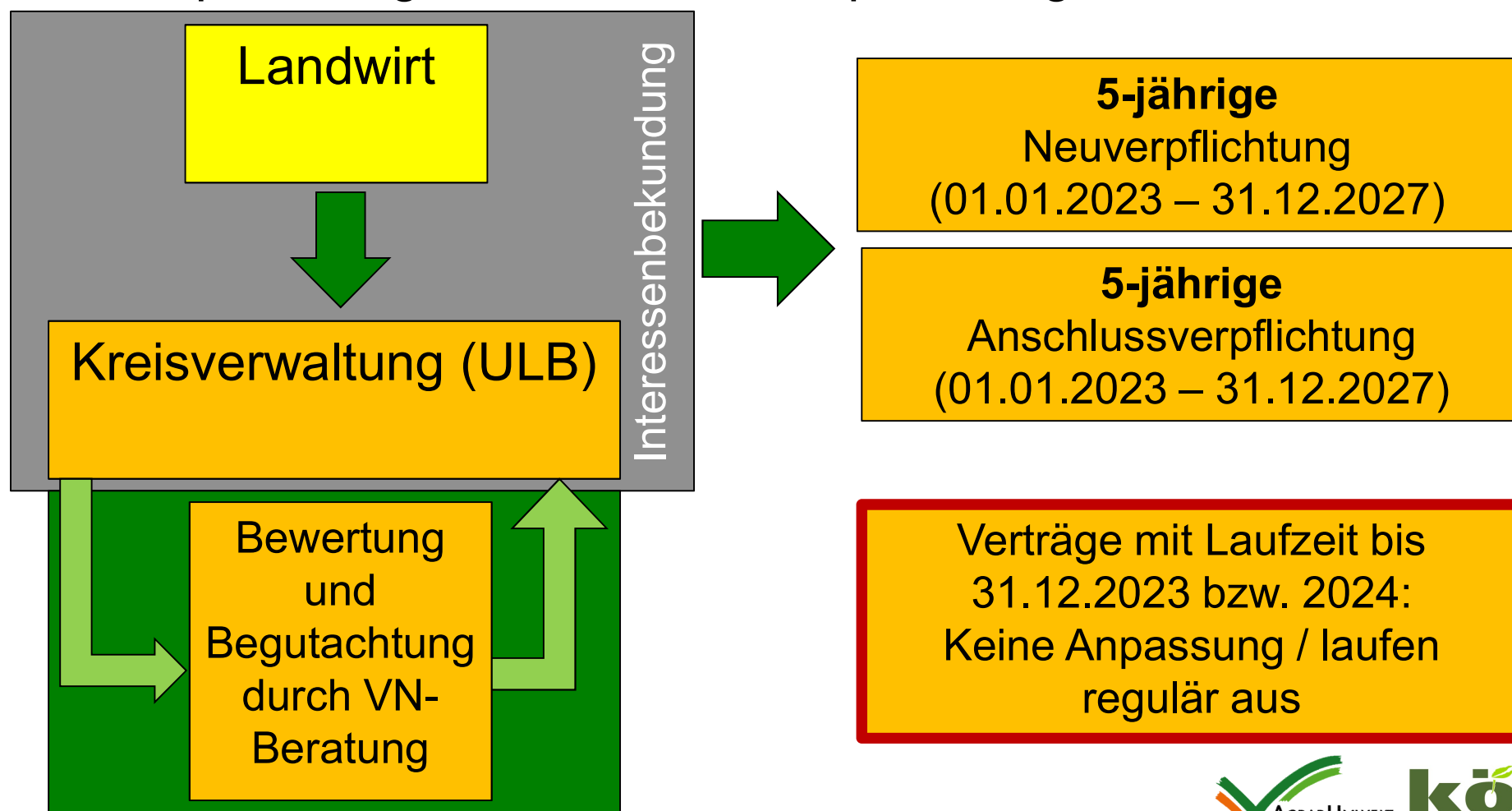
# Interessenbekundung und Vertragsabschluss



Rheinland-Pfalz

Dienstleistungszentrum  
Ländlicher Raum (DLR)  
Rheinhessen-Nahe-  
Hunsrück

## Neuverpflichtung und Anschlussverpflichtung







## Wer wird gefördert?

---

- Für die Landwirtschaft relevant: Alle natürlichen Personen bzw. Personengesellschaften, also auch bspw. GbR
- Für bestimmte Programmteile muss man Landwirt im Sinne des Gesetzes über die Alterssicherung in der Landwirtschaft sein (ALG)
- Betroffen sind u.a:
- Ökologische Wirtschaftsweise im Unternehmen
- Extensive Grünlandbewirtschaftung im Unternehmen
- Saum- und Bandstrukturen im Ackerbau

# Kombinierbarkeit von EULLa- Programmteilen untereinander



Rheinland-Pfalz

Dienstleistungszentrum  
Ländlicher Raum (DLR)  
Rheinessen-Nahe-  
Hunsrück

- Es gilt nach EU-Recht der Ausschluss der Doppelförderung
- So ist eine gleichzeitige Teilnahme an mehreren Programmteilen auf der gleichen Fläche unter einer (teilweisen) Kumulierung der Förderprämien nicht möglich.
- Ausnahme ist:
- VN Streuobst mit Programmen die die Fläche betreffen auf der die Bäume stehen (z.B. VN Mähwiesen und Weiden)

# Kombinierbarkeit von EULLa- Programmteilen und Öko- Regelungen



Rheinland-Pfalz

Dienstleistungszentrum  
Ländlicher Raum (DLR)  
Rheinessen-Nahe-  
Hunsrück

- Ebenfalls der Ausschluss der Doppelförderung
- Eine gleichzeitige Teilnahme an Ökoregelungen und EULLa-Programmteilen auf der gleichen Fläche unter einer (teilweisen) Kumulierung der Förderprämien ist vom Grundsatz her nicht möglich.
- Bisher gesicherte Ausnahmen sind:
- ÖR 4 + EULLa-Ergänzung UG
- ÖR 5 mit allen EULLa-Programmteilen mit Grünlandrelevanz außer den VN Kennarten
- ÖR 2 mit ÖWW

# Kombinierbarkeit von EULLa- Programmteilen und Öko- Regelungen



Rheinland-Pfalz

DIENSTLEISTUNGSZENTRUM  
LÄNDLICHER RAUM (DLR)  
RHEINHESSEN-NAHE-  
HUNSRÜCK

**Wir werden im Vortrag auf die Kombinationsmöglichkeiten zwischen den EULLa Programmteilen und Ökoregelungen (ÖR) hinweisen:**

- ÖR 1 a** Brache auf Ackerland
- ÖR 1 b+c** Anlage von Blühstreifen auf Brachen und in Dauerkulturen
- ÖR 1 d** Altgrasstreifen/ -flächen auf Dauergrünland
- ÖR 2** Anbau vielfältiger Kulturen
- ÖR 3** Beibehaltung einer agroforstlichen Bewirtschaftungsweise auf Ackerland oder Dauergrünland
- ÖR 4** Extensivierung des gesamten Dauergrünlandes des Betriebs
- ÖR 5** Ergebnisorientierte extensive Bewirtschaftung von DGL mit Nachweis von mind. 4 regionalen Kennarten
- ÖR 6** Bewirtschaftung von Acker- oder Dauerkulturflächen ohne Verwendung chemisch-synthetischer PSM
- ÖR 7** Anwendung von durch Schutzziele bestimmte Landwirtschaftsmethoden auf landw. Flächen in Natura 2000 Gebieten



**köl**



# Kombinierbarkeit von EULLa- Programmteilen und Öko- Regelungen



Rheinland-Pfalz

Dienstleistungszentrum  
Ländlicher Raum (DLR)  
Rheinessen-Nahe-  
Hunsrück

## Infobox zur Kombinierbarkeit mit Ökoregelungen:

### Beispiel:

ÖR 1a	Red
ÖR 1b+c	Red
ÖR 1d	Red
ÖR 2	Yellow
ÖR 3	Green
ÖR 4	Green
ÖR 5	Yellow
ÖR 6	Green
ÖR 7	Green



Vollständig kombinierbar

Kombinierbar mit Abzügen

Nicht kombinierbar

# Boxenstopp



Rheinland-Pfalz

Dienstleistungszentrum  
Ländlicher Raum (DLR)  
Rheinessen-Nahe-  
Hunsrück



***Sind bis hier noch  
Fragen open???***



Rheinland-Pfalz

DIENSTLEISTUNGSZENTRUM  
LÄNDLICHER RAUM (DLR)  
RHEINHESSEN-NAHE-  
HUNSRÜCK

# Vorstellung der Programmteile

---



Alle vorgestellten Programmteile, deren inhaltliche Details und Förderprämien sind vorbehaltlich, bis zur Genehmigung durch die EU-Kommission.

# Übersicht der Programmteile „Landwirtschaft“



Rheinland-Pfalz

Dienstleistungszentrum  
Ländlicher Raum (DLR)  
Rheinessen-Nahe-  
Hunsrück

Ökologische Wirtschaftsweise im Unternehmen

Zusätzliche Extensivierung des gesamten Grünlands im Unternehmen

Mehrfährige Saum- und Bandstrukturen im Ackerbau

Vielfährige Kulturen im Ackerbau

Umwandlung einzelner Ackerflähen in Grünland

Grünlandbewirtschaftung in den Talauen der Südpfalz

Umweltschonender Steil- und Steilstlagenweinbau

Biotechnische Pflanzenschutzverfahren im Weinbau

Alternative Pflanzenschutzverfahren

	Gesamtbetrieb
	Ackerflähen
	Grünland
	Weinbau
	Pflanzenschutz



# Ökologische Wirtschaftsweise im Unternehmen



Rheinland-Pfalz

Dienstleistungszentrum  
Ländlicher Raum (DLR)  
Rheinhesse-Nahe-  
Hunsrück



Bilder: C. Cypzirsch, P. Paulen



# Ökologische Wirtschaftsweise im Unternehmen



Rheinland-Pfalz

Dienstleistungszentrum  
Ländlicher Raum (DLR)  
Rheinhessen-Nahe-  
Hunsrück

## Förderbereich:

- gesamtes Unternehmen inkl. aller Betriebszweige

## Regelungen:

- Produktion und Kennzeichnung nach geltenden EU-VO für ökologischen Landbau
- jährliche Kontrollen durch staatl. Kontrollstellen
- Einhaltung der Verpflichtungen auf allen bewirtschafteten Flächen

## Förderprämien:

- 423 €/ha (Umstellung) bzw. 242 €/ha jährlich (Ackerbau)
- 473 €/ha (Umstellung) bzw. 219 €/ha jährlich (Dauergrünland)
- 485 €/ha Umstellung + Beibehaltung (Gemüsebau)
- 1.250€/ha (Umstellung) bzw. 1.000 €/ha jährlich (Weinbau-/Obstbau)
- ??? €/ha jährlich Steil- u. Steilstlagenförderung
- 40 €/ha Transaktionskostenzuschuss (max. 600 €)

Programmdetails: [www.agrarumwelt.rlp.de](http://www.agrarumwelt.rlp.de) Agrarumweltprogramme/EULLa



# Ökologische Wirtschaftsweise im Unternehmen



Rheinland-Pfalz

Dienstleistungszentrum  
Ländlicher Raum (DLR)  
Rheinessen-Nahe-  
Hunsrück

## Ackerbau/ Gemüsebau

ÖR 1a	Red
ÖR 1b+c	Red
ÖR 1d	Red
ÖR 2	Green
ÖR 3	Green
ÖR 4	Red
ÖR 5	Red
ÖR 6	Yellow
ÖR 7	Green

## Grünland

ÖR 1a	Red
ÖR 1b+c	Red
ÖR 1d	Green
ÖR 2	Red
ÖR 3	Green
ÖR 4	Yellow
ÖR 5	Green
ÖR 6	Red
ÖR 7	Green

## Dauerkulturen Obst+Weinbau

ÖR 1a	Red
ÖR 1b+c	Green c
ÖR 1d	Red
ÖR 2	Red
ÖR 3	Red
ÖR 4	Red
ÖR 5	Red
ÖR 6	Red
ÖR 7	Green




# Extensive Grünland- Bewirtschaftung im Unternehmen



Rheinland-Pfalz

Dienstleistungszentrum  
Ländlicher Raum (DLR)  
Rheinessen-Nahe-  
Hunsrück

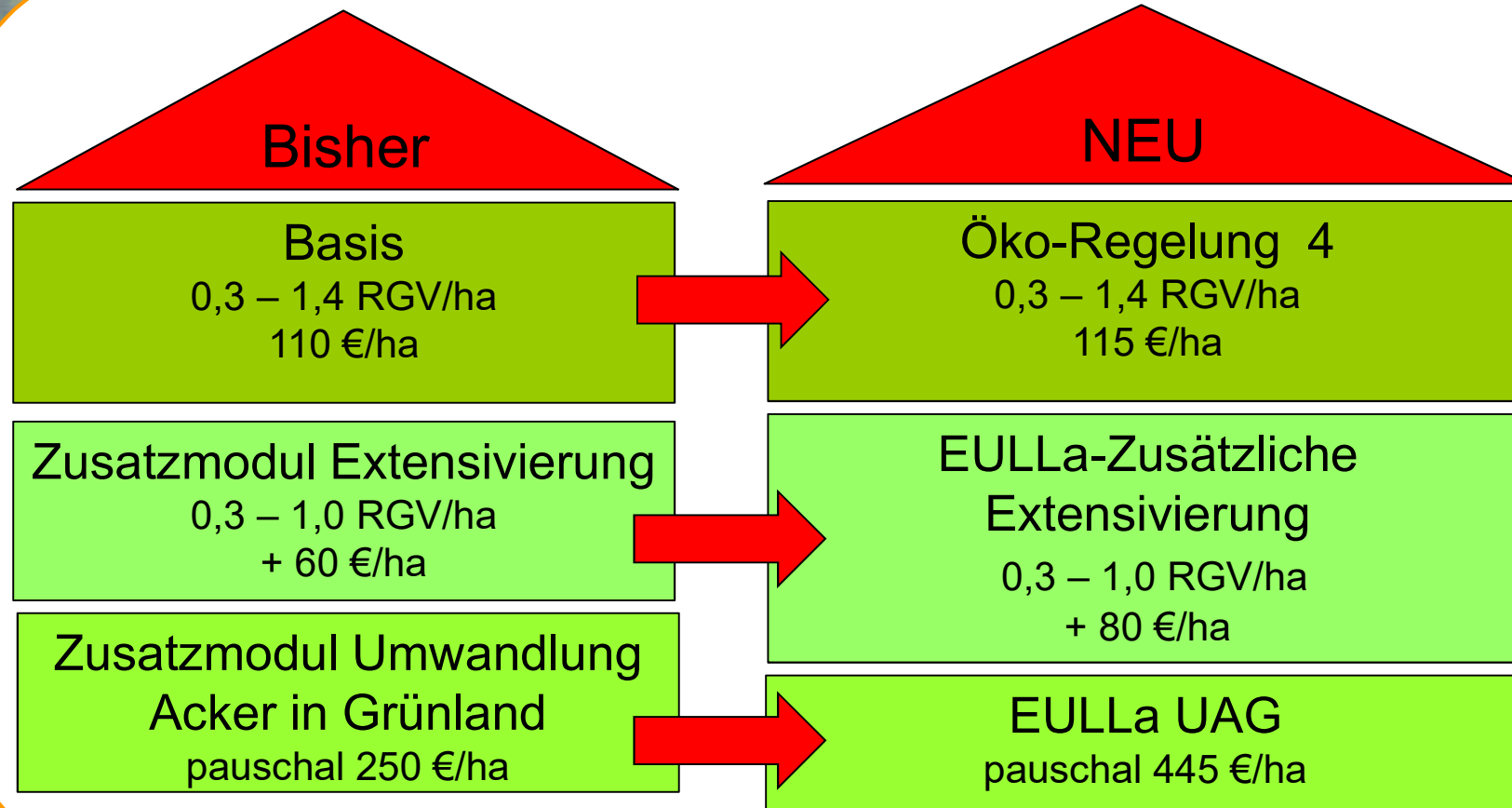


# Extensive Grünland- Bewirtschaftung im Unternehmen



Rheinland-Pfalz

Dienstleistungszentrum  
Ländlicher Raum (DLR)  
Rheinessen-Nahe-  
Hunsrück



Programmdetails: [www.agrarumwelt.rlp.de](http://www.agrarumwelt.rlp.de) Agrarumweltprogramme/EULLa



# Extensive Grünland- Bewirtschaftung im Unternehmen



Rheinland-Pfalz

DIENSTLEISTUNGSZENTRUM  
LÄNDLICHER RAUM (DLR)  
RHEINHESSEN-NAHE-  
HUNSRÜCK

## Förderbereich:

- Dauergrünland und in Grünland umgewandelte Ackerflächen (UAG) des Unternehmens

## Regelungen:

- Grünland Mindestfläche 8 ha/Betrieb
- Viehbesatz: Mind. 0,3 RGV/ha  
Hauptfutterfläche, max. 1,0 RGV/ha
- nur Grundfutter aus eigener Erzeugung
- Grünlandumbruch verboten
- Regelungen Milchkuhhaltung (4 Monate Weidegang; 0,15 ha Weidefläche pro Tier)
- Maisanbau zulässig
- Keine mineralische N-Düngung

## Förderprämie:

- 80 €/ha jährlich

ÖR 1a	Red
ÖR 1b+c	Red
ÖR 1d	Green
ÖR 2	Red
ÖR 3	Green
ÖR 4	Green
ÖR 5	Green
ÖR 6	Red
ÖR 7	Green



# Saum- und Bandstrukturen im Ackerbau



Rheinland-Pfalz

Dienstleistungszentrum  
Ländlicher Raum (DLR)  
Rheinhessen-Nahe-  
Hunsrück



Bild: C. Cypzirsch

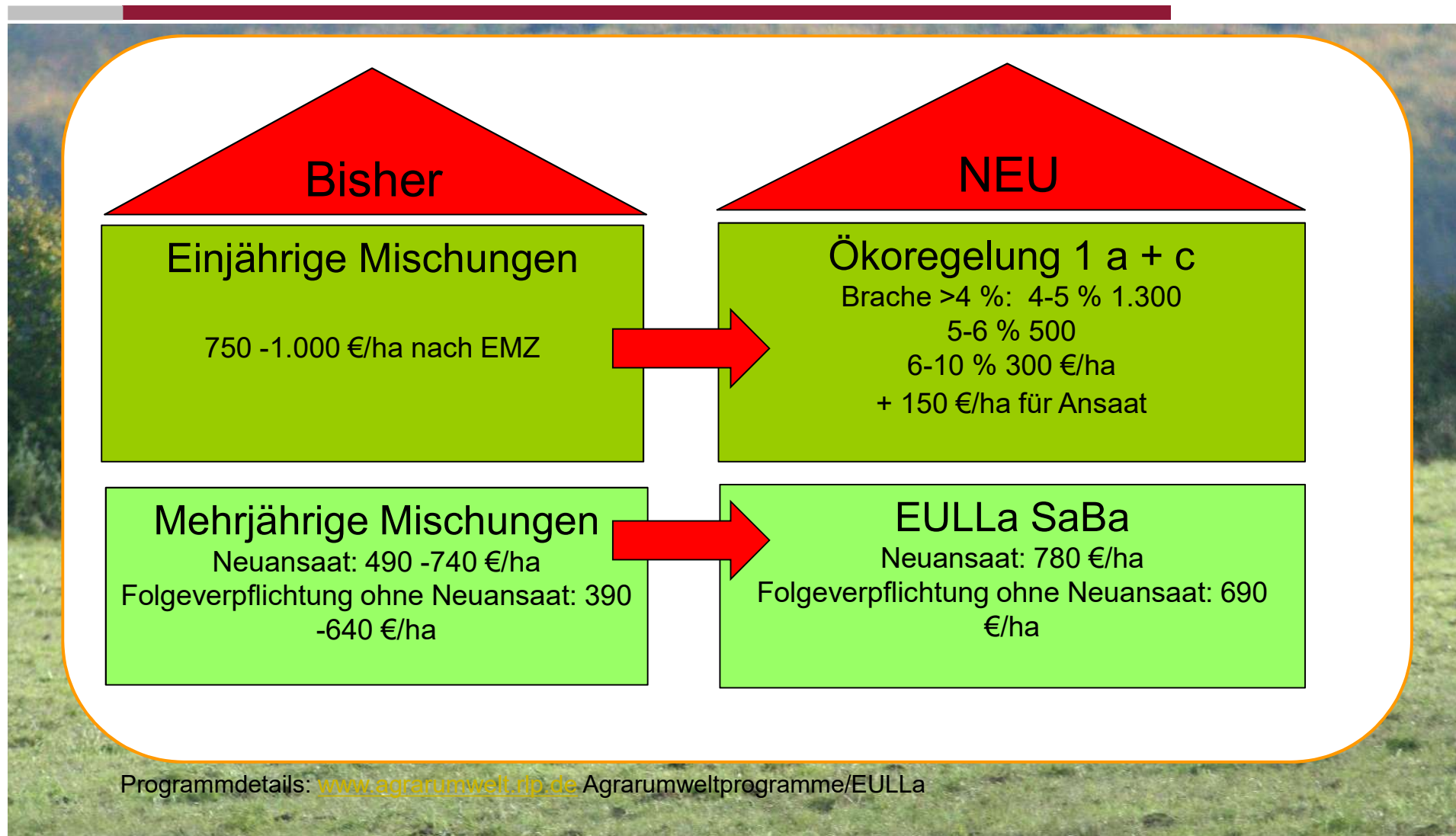


# Saum- und Bandstrukturen im Ackerbau



Rheinland-Pfalz

Dienstleistungszentrum  
Ländlicher Raum (DLR)  
Rheinessen-Nahe-  
Hunsrück



Programmdetails: [www.agrarumwelt.rlp.de](http://www.agrarumwelt.rlp.de) Agrarumweltprogramme/EULLa

# Saum- und Bandstrukturen im Ackerbau



Rheinland-Pfalz

DIENSTLEISTUNGSZENTRUM  
LÄNDLICHER RAUM (DLR)  
RHEINHESSEN-NAHE-  
HUNSRÜCK

## Förderbereich:

- Gemeldete Teil- oder Einzelflächen (höchstens 20% der Ackerfläche)

## Mehrjährige Mischungen:

- Überwiegende Länge 6 m breite Streifen mit Blümmischungen oder ganze Flurstücke/Schläge bis zu **2 ha**
- Saat von mehrjährigen vorgegebenen Blümmischungen
- Mehrjährige Mischungen im ersten Verpflichtungsjahr bis 15.05. säen
- **jährlich vom 15.07 – 31. Oktober 50 bis max. 70% mähen oder mulchen**
- Kein Einsatz von Düngemitteln und PSM
- Gebot: Bekämpfung unerwünschter Konkurrenzpflanzen

## Förderprämien:

- 690 €/ha bei Anerkennung als Folgeverpflichtung
- 780 €/ha bei Neueinsaat mehrjähriger Mischungen

ÖR 1a	Red
ÖR 1b+c	Red
ÖR 1d	Red
ÖR 2	Yellow
ÖR 3	Red
ÖR 4	Red
ÖR 5	Red
ÖR 6	Red
ÖR 7	Green



# Saum- und Bandstrukturen im Ackerbau



Rheinland-Pfalz

Dienstleistungszentrum  
Ländlicher Raum (DLR)  
Rheinessen-Nahe-  
Hunsrück





# Saum- und Bandstrukturen im Ackerbau – Tipps und Tricks



Rheinland-Pfalz


Dienstleistungszentrum  
Ländlicher Raum (DLR)  
Rheinessen-Nahe-  
Hunsrück

- Saubere Pflugfurche ist zu bevorzugen



Bild: Lemken.com





Pflug

Grubber



# Saum- und Bandstrukturen im Ackerbau – Tipps und Tricks

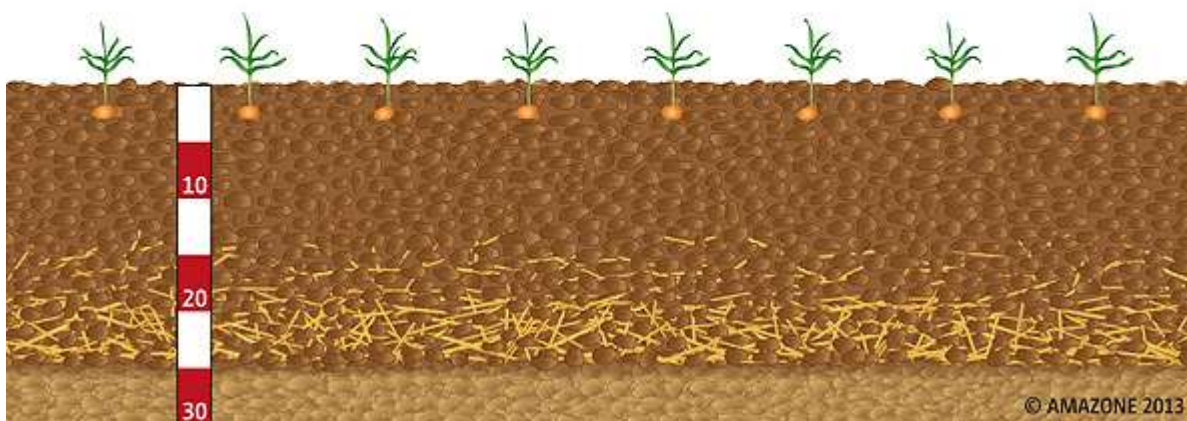


Rheinland-Pfalz

Dienstleistungszentrum  
Ländlicher Raum (DLR)  
Rheinhesse-Nahe-  
Hunsrück

- Feinkrümeliges, gut abgesetztes Saatbett
- Flache Saat (viele Lichtkeimer)

Wendende Bodenbearbeitung  
mit dem Pflug



Saattiefe max. 1cm  
besser weniger

# Saum- und Bandstrukturen im Ackerbau – Tipps und Tricks



Rheinland-Pfalz

Dienstleistungszentrum  
Ländlicher Raum (DLR)  
Rheinessen-Nahe-  
Hunsrück



- Doppelscheibenschar mit Andruckrollen führen zu besserem Auflaufen
- Auf Striegeleinstellung achten! – nur sehr flach oder kein Striegel



# Saum- und Bandstrukturen im Ackerbau



Rheinland-Pfalz

Dienstleistungszentrum  
Ländlicher Raum (DLR)  
Rheinessen-Nahe-  
Hunsrück





# Saum- und Bandstrukturen im Ackerbau



Rheinland-Pfalz

Dienstleistungszentrum  
Ländlicher Raum (DLR)  
Rheinessen-Nahe-  
Hunsrück





# Saum- und Bandstrukturen im Ackerbau



Rheinland-Pfalz

Dienstleistungszentrum  
Ländlicher Raum (DLR)  
Rheinessen-Nahe-  
Hunsrück





# Vielfältige Kulturen im Ackerbau



Rheinland-Pfalz

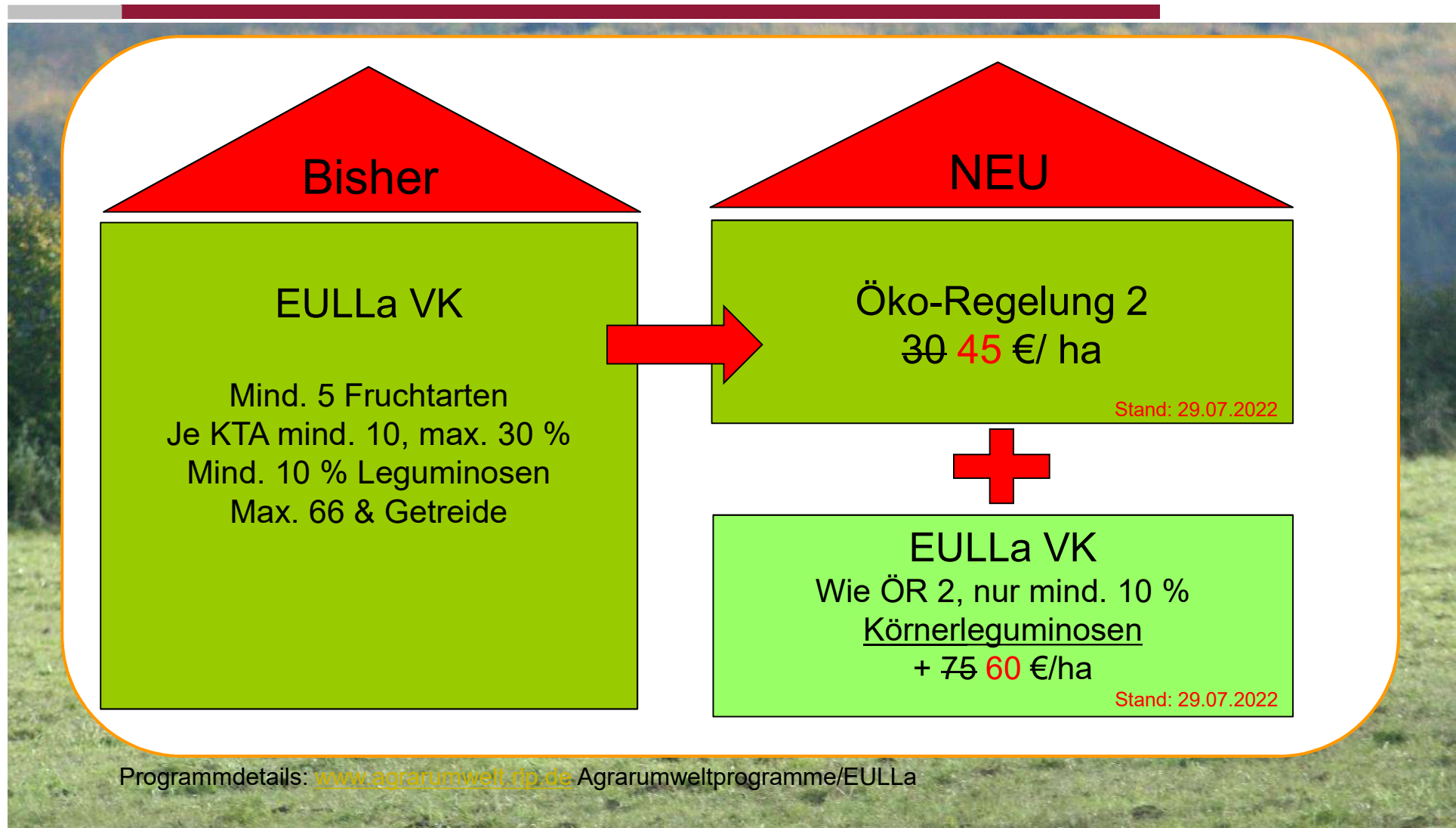
Dienstleistungszentrum  
Ländlicher Raum (DLR)  
Rheinessen-Nahe-  
Hunsrück



Bild: C. Lehr



# Vielfältige Kulturen im Ackerbau







# Vielfältige Kulturen im Ackerbau

## Förderbereich:

- Gesamte jährlich für landwirtschaftliche Erzeugung genutzte Ackerfläche

## Regelungen:

- Mindestens 5 verschiedene Fruchtarten
- Jede Fruchtart muss auf mind. 10 und max. 30% der Ackerfläche angebaut sein
- **Körnerleguminosen oder Körnerleguminosengemenge auf mind. 10 % der Ackerfläche**
- **Körnerleguminosengemenge = wenn die Leguminose auf der angebauten Fläche überwiegen**
- Getreideanteil max. 66% der Ackerfläche
- Gemüse-, Kartoffel-, Maisanteil je max. 30 %
- Auf Leguminosenanbau muss eine Winterung folgen, die über Winter beizubehalten ist

## Förderprämien:

- 75 60 €/ha förderfähige Ackerfläche

ÖR 1a	
ÖR 1b+c	b
ÖR 1d	
ÖR 2	
ÖR 3	
ÖR 4	
ÖR 5	
ÖR 6	
ÖR 7	

# Umwandlung einzelner Ackerflächen in Grünland



Rheinland-Pfalz

Dienstleistungszentrum  
Ländlicher Raum (DLR)  
Rheinhesse-Nahe-  
Hunsrück



Bild: P. Drusenheimer



# Umwandlung einzelner Ackerflächen in Grünland



Rheinland-Pfalz

Dienstleistungszentrum  
Ländlicher Raum (DLR)  
Rheinhesse-Nahe-  
Hunsrück

## Förderbereich:

- anerkannte Einzelflächen des Ackerlandes

## Regelungen:

- Umwandlung von Ackerland bzw. Anerkennung bereits umgewandelter Flächen
- Aussaat mit standortgerechter Begrünungsmischung bis spätestens 15. Mai
- kein Pflanzenschutz (mit Genehmigung nesterweise Bekämpfung möglich)
- einmal jährlich mähen und abfahren oder beweiden
- Umbruchsverbot

## Förderprämien:

- 445 €/ha jährlich

ÖR 1a	Red
ÖR 1b+c	Red
ÖR 1d	Red
ÖR 2	Red
ÖR 3	Green
ÖR 4	Red
ÖR 5	Red
ÖR 6	Red
ÖR 7	Green



# Grünlandbewirtschaftung in den Talauen der Südpfalz



Rheinland-Pfalz

Dienstleistungszentrum  
Ländlicher Raum (DLR)  
Rheinessen-Nahe-  
Hunsrück



Bild: Peter Keller



# Grünlandbewirtschaftung in den Talauen der Südpfalz



Rheinland-Pfalz

DIENSTLEISTUNGSZENTRUM  
LÄNDLICHER RAUM (DLR)  
RHEINHESSEN-NAHE-  
HUNSRÜCK

## Förderbereich:

- anerkannte Einzelflächen (regional begrenzt)

## Regelungen:

- Jede Grünlandfläche mind. 1x pro Jahr zu mähen und Mähgut abzufahren (15.5.-14.11.) oder zu beweiden (1.5.-14.11.)
- Viehbesatz max. 1,2 RGV/ha (Beweidung) oder 0,6 RGV/ha (Mähweidenutzung)
- kein Pflanzenschutz (mit Genehmigung nesterweise Bekämpfung möglich)
- Keine sonstige Flächennutzung zulässig
- Entwässerungsmaßnahmen sind nicht zulässig

## Förderprämien:

- 130 €/ha jährlich

ÖR 1a	Red
ÖR 1b+c	Red
ÖR 1d	Red
ÖR 2	Red
ÖR 3	Light Green
ÖR 4	Yellow
ÖR 5	Light Green
ÖR 6	Red
ÖR 7	Light Green



# Umweltschonender Steil- und Steilstlagenweinbau



Rheinland-Pfalz

Dienstleistungszentrum  
Ländlicher Raum (DLR)  
Rheinessen-Nahe-  
Hunsrück



Bild: DLR RNH



# Umweltschonender Steil- und Steilstlagenweinbau



Rheinland-Pfalz

DIENSTLEISTUNGSZENTRUM  
LÄNDLICHER RAUM (DLR)  
RHEINHESSEN-NAHE-  
HUNSRÜCK

## Förderbereich:

- alle bestockten Steil- und Steilstlagenreblflächen

## Regelungen:

- erosionshemmende Maßnahmen (1.10.-31.03)
- Steilstlagenreblflächen: kein Wegebau und keine Entfernung von Trockenmauern
- Im ersten Verpflichtungsjahr Bodenuntersuchungen (Humus; N; P; K; Mg; pH-Wert)
- Spritzung raubmilbenschonend (nur vorgegebene PSM)

## Förderprämien:

- 765 €/ha jährlich Steillagen
- 2555 €/ha jährlich Steilstlagen

ÖR 1a	Red
ÖR 1b+c	Red
ÖR 1d	Red
ÖR 2	Red
ÖR 3	Red
ÖR 4	Red
ÖR 5	Red
ÖR 6	Red
ÖR 7	Green

# Alternative Pflanzenschutzverfahren



Rheinland-Pfalz

Dienstleistungszentrum  
Ländlicher Raum (DLR)  
Rheinhesse-nahe-  
Hunsrück



Bild: DLR RNH





# Alternative Pflanzenschutzverfahren

## Förderbereich:

- Gemeldete Einzelflächen

## Regelungen:

### **Maiszünsler**

- Bekämpfung mit Trichogramma-Schlupfwespenpuppen
- Keine chemischen PSM

### **Apfelwickler**

- Isolierte Kernobstanlagen
- Jährliche Durchführung Pheromon-Virus-Verfahren

Mechanische Barrieren: Keine Förderung mehr!

## Förderprämien:

- 60 €/ha jährlich (Maiszünslerbekämpfung)
- 450 €/ha jährlich (Apfelwicklerbekämpfung)

ÖR 1a	Red
ÖR 1b+c	Red
ÖR 1d	Red
ÖR 2	MZ
ÖR 3	Light Green
ÖR 4	Red
ÖR 5	Red
ÖR 6	Red
ÖR 7	Light Green



# Biotechnische Pflanzenschutzverfahren im Weinbau



Rheinland-Pfalz

Dienstleistungszentrum  
Ländlicher Raum (DLR)  
Rheinessen-Nahe-  
Hunsrück





# Biotechnische Pflanzenschutzverfahren im Weinbau



Rheinland-Pfalz

Dienstleistungszentrum  
Ländlicher Raum (DLR)  
Rheinessen-Nahe-  
Hunsrück

## Förderbereich:

- gemeldete Einzelflächen

## Regelungen:

- mindestens 2 ha zusammenhängende Rebfläche
- nur zugelassene Produkte:
  - RAK 1 + 2 M
  - Isonet LE
- Erfolgskontrolle und Aufzeichnungspflicht
- Ausgewählte Bekämpfungsmaßnahmen nach Genehmigung möglich (hoher Vorjahresbefall; überschreiten regionaler Schadschwellen)

## Förderprämien:

- 120 €/ha jährlich

ÖR 1a	Red
ÖR 1b+c	Green c
ÖR 1d	Red
ÖR 2	Red
ÖR 3	Red
ÖR 4	Red
ÖR 5	Red
ÖR 6	Red
ÖR 7	Green





Rheinland-Pfalz

Dienstleistungszentrum  
Ländlicher Raum (DLR)  
Rheinessen-Nahe-  
Hunsrück

# EULLa Programmteile Vertragsnaturschutz

[www.AGRARUMWELT.rlp.de](http://www.AGRARUMWELT.rlp.de)



# Übersicht der Programmteile „Vertragsnaturschutz“



Rheinland-Pfalz

Dienstleistungszentrum  
Ländlicher Raum (DLR)  
Rheinessen-Nahe-  
Hunsrück

VN Acker – Extensivgetreide
VN Acker – Mehrjährige Ackerbrache
VN Grünland – Umwandlung Acker in artenreiches Grünland
VN Grünland - Mähwiesen und Weiden
VN Grünland – Artenreiches Grünland
VN Kennarten – 6 bzw. 8 Kennarten
VN Weinbau – Freistellung und Offenhaltung von Weinbergsbrachen
VN Neuanlage und Pflege von Streuobst

	Ackerflächen
	Grünland
	Weinbau
	Obstbau





# Was ist Vertragsnaturschutz (VN) ?

---

Unsere bunten, artenreichen Wiesen und Weiden, farbenfrohe Ackerränder, alten Streuobstwiesen und strukturreichen Weinbergshänge sind ein Ergebnis traditioneller landwirtschaftlicher Nutzung

- Sie prägen das Landschaftsbild
- Sichern Arten und Lebensräume
- Schaffen Identität für Menschen und Region

Diese gewachsene Kulturlandschaft wird durch Intensivierung der Nutzung, aber auch durch Nutzungsaufgabe verändert.

**Hier setzt der Vertragsnaturschutz an!**



# VN Grünland – Mähwiesen und Weiden



Rheinland-Pfalz

Dienstleistungszentrum  
Ländlicher Raum (DLR)  
Rhein Hessen-Nahe-  
Hunsrück



Foto: Hans-Jürgen Dechent



# VN Grünland – Mähwiesen und Weiden



Rheinland-Pfalz

DIENSTLEISTUNGSZENTRUM  
LÄNDLICHER RAUM (DLR)  
RHEINHESSEN-NAHE-  
HUNSRÜCK

## Förderbereich:

- durch Berater anerkannte Grünlandflächen

## Regelungen:

- einmal jährlich mähen und abfahren (innerhalb von 14 Tagen) oder Beweiden vom 15. Mai – 14. Nov (über 400m NN 01.Jun - 14. Nov )
- zulässigen Viehbesatz bei Beweidung einhalten
- keine Stickstoffdüngung oder PSM
- umbruchslose Grünlandpflege erlaubt (1. Nov. – 15. April)

## Förderprämien:

- 225 €/ha jährlich

## Zusatzmodule:

- Abweichende Bewirtschaftungszeiträume / Teilflächenbewirtschaftung 175 €/ha jährlich
- Ganzjährige Beweidung 235 €/ha jährlich
- Ein- oder mehrjährige Brachestrukturen 140 €/ha jährlich
- Zuschlag erschwerte Bewirtschaftung 50 €/ha jährlich



# VN Grünland – Mähwiesen und Weiden



Rheinland-Pfalz

Dienstleistungszentrum  
Ländlicher Raum (DLR)  
Rheinessen-Nahe-  
Hunsrück

## Förderbereich:

- durch Berater anerkannte Grünlandflächen

## Regelungen:

- einmal jährlich mähen und abfahren (innerhalb von 14 Tagen) oder Beweiden vom 15. Mai – 14. Nov (über 400m NN 01. Jun - 14. Nov )
- zulässigen Viehbesatz bei Beweidung einhalten
- keine Stickstoffdüngung oder PSM
- umbruchslose Grünlandpflege erlaubt (1. Nov. – 15. April)

ÖR 1a	Red
ÖR 1b+c	Red
ÖR 1d	Red
ÖR 2	Red
ÖR 3	Light Green
ÖR 4	Yellow
ÖR 5	Light Green
ÖR 6	Red
ÖR 7	Light Green



# VN Grünland – Artenreiches Grünland



Rheinland-Pfalz

Dienstleistungszentrum  
Ländlicher Raum (DLR)  
Rheinessen-Nahe-  
Hunsrück



Foto: Marie-Luise Honmann



# VN Grünland – Artenreiches Grünland



Rheinland-Pfalz

DIENSTLEISTUNGSZENTRUM  
LÄNDLICHER RAUM (DLR)  
RHEINHESSEN-NAHE-  
HUNSRÜCK

## Förderbereich:

- durch Berater anerkannte Grünlandflächen

## Regelungen:

- einmal jährlich mähen und abfahren (innerhalb von 14 Tagen) oder Beweiden vom 15. Jun – 14. Nov (über 400m NN 01.Jul - 14. Nov )
- zulässigen Viehbesatz bei Beweidung einhalten
- keine Düngung oder PSM
- umbruchslose Grünlandpflege erlaubt (1. Nov. – 15. April)

## Förderprämien:

- 300 €/ha jährlich

## Zusatzmodule:

- Abweichende Bewirtschaftungszeiträume / Teilflächenbewirtschaftung 175 €/ha jährlich
- Ganzjährige Beweidung 160 €/ha jährlich
- Ein- oder mehrjährige Brachestrukturen 140 €/ha jährlich
- Zuschlag erschwerte Bewirtschaftung 50 €/ha jährlich



# VN Grünland – Artenreiches Grünland



Rheinland-Pfalz

Dienstleistungszentrum  
Ländlicher Raum (DLR)  
Rhein Hessen-Nahe-  
Hunsrück

## Förderbereich:

- durch Berater anerkannte Grünlandflächen

## Regelungen:

- einmal jährlich mähen und abfahren (innerhalb von 14 Tagen) oder Beweiden vom 15. Jun – 14. Nov (über 400m NN 01. Jul - 14. Nov )
- zulässigen Viehbesatz bei Beweidung einhalten
- keine Düngung oder PSM
- umbruchslose Grünlandpflege erlaubt (1. Nov. – 15. April)

ÖR 1a	Red
ÖR 1b+c	Red
ÖR 1d	Red
ÖR 2	Red
ÖR 3	Light Green
ÖR 4	Yellow
ÖR 5	Light Green
ÖR 6	Red
ÖR 7	Light Green



# VN Grünland – Zusatzmodul Ganzjährige Beweidung



Rheinland-Pfalz

DIENSTLEISTUNGSZENTRUM  
LÄNDLICHER RAUM (DLR)  
RHEINHESSEN-NAHE-  
HUNSRÜCK

## Hinweis:

Zur Teilnahme wird eine zusammenhängende Weidefläche von **mind. 10ha** benötigt, zudem erfolgt die Beweidung mit Robustrassen. Die Fläche muss umzäunt sein und der Zaunbau wird nicht gefördert.



# VN Grünland – Zusatzmodul Teilflächenbewirtschaftung / Abw. Bewirtschaftungszeiträume



Rheinland-Pfalz

Dienstleistungszentrum  
Ländlicher Raum (DLR)  
Rheinhesse-nahe-  
Hunsrück



Foto: Landesamt für Umwelt

## **Hinweis:**

Dieses Zusatzmodul richtet sich an Betriebe die auf spezielle Arten angepasst ihre Mahdtermine legen müssen, oder auf Teilflächen gegen unerwünschte Konkurrenzpflanzen mechanisch vorgehen.

Foto: Philipp Drusenheimer



# VN Grünland – Zusatzmodul Ein- /Mehrjährige Brachestrukturen



Rheinland-Pfalz

Dienstleistungszentrum  
Ländlicher Raum (DLR)  
Rhein Hessen-Nahe-  
Hunsrück

## **Hinweis:**

Dieses Zusatzmodul dient in erster Linie dem Schutz von Feldvögeln und Bodenbrütern. Darüber hinaus können aber auch weitere Arten berücksichtigt werden. Bei Vorhandensein kann der VN-Berater überjährige Brachestrukturen empfehlen und die Bewirtschaftung mit Ihnen abstimmen.



# VN Grünland – Zusatzmodul Erschwerte Bewirtschaftung



Rheinland-Pfalz

Dienstleistungszentrum  
Ländlicher Raum (DLR)  
Rhein Hessen-Nahe-  
Hunsrück

## **Hinweis:**

Zusatzmodul wird bei Feststellung erschwerter Bewirtschaftungsbedingungen gewährt.

Diese sind beispielsweise:

- Starke Hangneigung (CCW2)
- Hohe Bodenfeuchtigkeit
- Isolierte Lage der Fläche (Einzelfläche im Wald)
- Unzureichende Zuwegungen
- Mahd mit Balkenmäher oder Doppelmessermähwerk

Programmdetails: [www.agrarumwelt.rlp.de](http://www.agrarumwelt.rlp.de) Agrarumweltprogramme/EULLa

Foto: Corinna Lehr





# VN Grünland – Umwandlung von Acker in artenreiches Grünland



Rheinland-Pfalz

Dienstleistungszentrum  
Ländlicher Raum (DLR)  
Rheinessen-Nahe-  
Hunsrück





# VN Grünland – Umwandlung von Acker in artenreiches Grünland



Rheinland-Pfalz

Dienstleistungszentrum  
Ländlicher Raum (DLR)  
Rheinhesse-nahe-  
Hunsrück

## Förderbereich:

- durch Berater anerkannte Flächen

## Regelungen:

- Begrünung:
  - Aussaat bis 15. Mai des 1. Jahres
  - Selbstbegrünung
  - Heublumensaat
- einmal jährlich mähen und abfahren oder beweiden
- zulässigen Viehbesatz bei Beweidung einhalten
- Keine Düngemittel oder PSM
- umbruchslose Grünlandpflege erlaubt

## Förderprämien:

- 700 €/ha jährlich

## Zusatzmodule:

- Ein- oder mehrjährige Brachestrukturen 140 €/ha jährlich
- Zuschlag erschwerte Bewirtschaftung 50 €/ha jährlich

# VN Grünland – Umwandlung von Acker in artenreiches Grünland



Rheinland-Pfalz

DIENSTLEISTUNGSZENTRUM  
LÄNDLICHER RAUM (DLR)  
RHEINHESSEN-NAHE-  
HUNSRÜCK

## Förderbereich:

- durch Berater anerkannte Flächen

## Regelungen:

- Begrünung:
  - Aussaat bis 15. Mai des 1. Jahres
  - Selbstbegrünung
  - Heublumensaat
- einmal jährlich mähen und abfahren oder beweiden
- zulässigen Viehbesatz bei Beweidung einhalten
- Keine Düngemittel oder PSM
- umbruchslose Grünlandpflege erlaubt

ÖR 1a	Red
ÖR 1b+c	Red
ÖR 1d	Red
ÖR 2	Red
ÖR 3	Light Green
ÖR 4	Red
ÖR 5	Red
ÖR 6	Yellow
ÖR 7	Light Green



# VN Kennarten



Rheinland-Pfalz

DIENSTLEISTUNGSZENTRUM  
LÄNDLICHER RAUM (DLR)  
RHEINHESSEN-NAHE-  
HUNSRÜCK

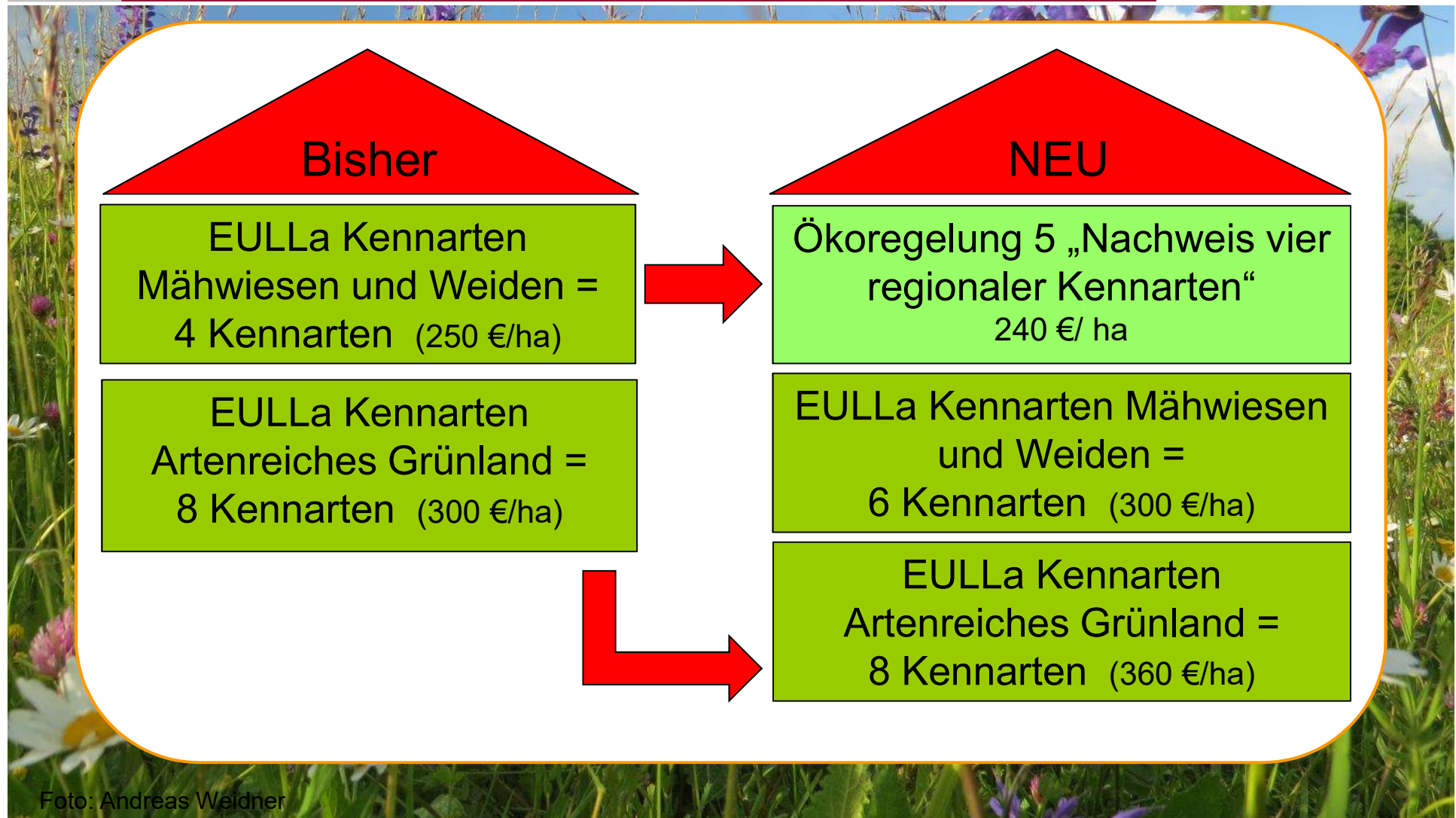


Foto: Andreas Weidner





# VN Kennarten







# VN Kennarten

## Förderbereich:

- durch Berater anerkannte Grünlandflächen

## Regelungen:

- einmal jährlich mähen und abfahren oder Beweiden (Nachmahd empfohlen)
- Kennarten sind nachzuweisen (1. Mai - 31. Juli)
  - Mähwiesen und Weiden – 6 Kennarten
  - Artenreiches Grünland – 8 Kennarten
- Schema zur Bestimmung der Kennarten einhalten
- Ergebnisse der Kennartenerhebung dokumentieren

## Förderprämien:

- Mähwiesen und Weiden 300 €/ha jährlich
- Artenreiches Grünland 360 €/ha jährlich
- Ein- oder mehrjährige Brachestrukturen 140 €/ha jährlich
- Zuschlag erschwerte Bewirtschaftung 50 €/ha jährlich



# VN Kennarten

## Förderbereich:

- durch Berater anerkannte Grünlandflächen

## Regelungen:

- einmal jährlich mähen und abfahren oder Beweiden (Nachmahd empfohlen)
- Kennarten sind nachzuweisen (1. Mai - 31. Juli)
  - Mähwiesen und Weiden – 6 Kennarten
  - Artenreiches Grünland – 8 Kennarten
- Schema zur Bestimmung der Kennarten einhalten
- Ergebnisse der Kennartenerhebung dokumentieren

ÖR 1a	Red
ÖR 1b+c	Red
ÖR 1d	Red
ÖR 2	Red
ÖR 3	Green
ÖR 4	Green
ÖR 5	Red
ÖR 6	Red
ÖR 7	Green





















# VN Kennarten – Wie funktioniert das?



Rheinland-Pfalz

Dienstleistungszentrum  
Ländlicher Raum (DLR)  
Rheinhesse-nahe-  
Hunsrück

NASSE BIS FEUCHTE STANDORTE		MITTLERE STANDORTE		(MÄSSIG) TROCKENE STANDORTE	
<p>1 Baldrian, Echter und Kleiner (VI-VIII)</p>  <p>Echter (Großer) Baldrian</p>  <p>Kleiner Baldrian</p>	<p>7 Frühlingsprimel (IV-V)</p>  <p>verblüht</p> 	<p>20 Nelken (rotblühend) (V-VIII)</p>  <p>Heldenecke</p> 			
<p>8 Gilbwedderich (VI-VIII)</p> 	<p>14 Heilzest (VI-X)</p> 	<p>10 Glockenblumen (ohne Knäuel-G.) (V-X)</p>  	<p>25 Skablosen und Witwenblume (VI-IX)</p>  <p>Skablosen (Graue)</p>  <p>31 Thymian (V-X)</p>		
<p>20 Nelken (rotblühende Arten) (IV-VIII)</p>  <p>Kuckucks-Lichtnelke</p>  <p>Prachtnelke (selten)</p>	<p>11 Glockenblume, Knäuel-G. (VI-X)</p> 	<p>13 Habichtskräuter u. ähnliche, mehrköpfig (VI-X)</p> 	<p>34 Wiesensalbei (V-VIII)</p> 	<p>35 Wolfsmilch, Zypressen-, Esels- (IV-VIII)</p> 	

# VN Kennarten – Wie funktioniert das?



Rheinland-Pfalz

Dienstleistungszentrum  
Ländlicher Raum (DLR)  
Rheinhesen-nahe-  
Hunsrück

## 1. Aufteilung des Schlags in 3 Transekte



## 2. Jährliche Erfassung der Kennarten im Erfassungsbogen

Unternehmen (Name, Anschrift und Nummer des Unternehmens)												
Schlagnummer(n) Flächennachweis Agrarförderung, Schlagname												
Erhebungsdatum												
Variante												
Kennart/ Kennartengruppe	Abschnitt			Abschnitt			Abschnitt			Abschnitt		
	1	2	3	1	2	3	1	2	3	1	2	3
1 Baldrian, Echter u. Kleiner (V-VIII)												
2 Beinwell (V-VII)												
3 Blutwurz (= Tormentill) (V-VII)												
4 Echtes Labkraut (VI-IX)												
5 Flockenblumen (VI-IX)												
6 Frauenmantel (V-VIII)												
7 Frühlingsprimel (IV-V)												
8 Gilbweiderich (VI-VIII)												
9 Ginster, kleine Arten (VI-VIII)												
10 Glockenblumen (ohne Knäuel-G.) (V-X)												
11 Glockenblumen - Knäuel-G. (VI-X)												
12 Habichtskräuter u. ähnliche, einköpfig (VI-X)												
13 Habichtskräuter u. ähnliche, mehrköpfig (VI-X)												
14 Heilziest (VI-X)												
15 Klappertopf, Großer, Kleiner (V-IX)												
16 Klee, Horn- u. Wundklee (V-IX)												
17 Klee, roter Klee, kleine gelbe (IV-X)												

Die vollständige **Kennarten-Broschüre** finden Sie auf [www.AGRARUMWELT.rlp.de](http://www.AGRARUMWELT.rlp.de) unter **Fachinformationen -> Download**



# VN Acker



Rheinland-Pfalz

DIENSTLEISTUNGSZENTRUM  
LÄNDLICHER RAUM (DLR)  
RHEINHESSEN-NAHE-  
HUNSRÜCK

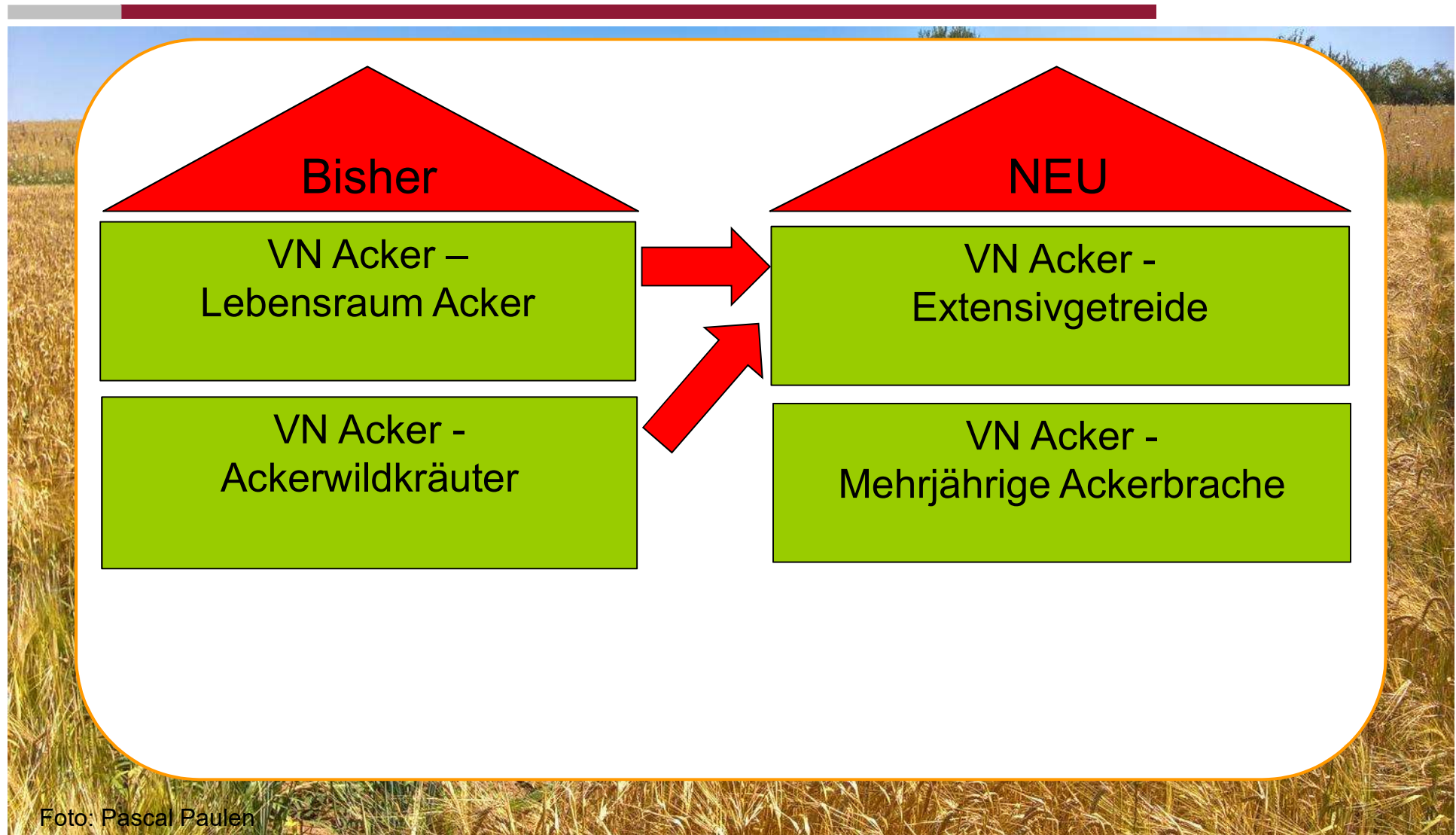


Foto: Pascal Paulen





# VN Acker – Neu und Alt







Rheinland-Pfalz

DIENSTLEISTUNGSZENTRUM  
LÄNDLICHER RAUM (DLR)  
RHEINHESSEN-NAHE-  
HUNSRÜCK

# VN Acker – Extensivgetreide



Foto: Pascal Pauten





# VN Acker – Extensivgetreide

## Förderbereich:

- durch Berater anerkannte Ackerfläche

## Regelungen:

- Mind. 5 m Breite Ackerstreifen oder ganze Schläge bis 2 ha, max. 30 % Vorgewendeanteil
- min. 3 Jahre Getreidebau im Verpflichtungszeitraum
- halbierte Saatstärken (doppelter Reihenabstand oder reduzierte Menge) höchstens 200 Körner/m<sup>2</sup>
- keine Düngemittel, keine Pflanzenschutzverfahren (chemisch, mechanisch)
- Stoppelumbruch erst ab 1. September
- Verpflichtung zum Schröpfschnitt bei unerwünschten Konkurrenzpflanzen

## Förderprämien:

- 1.050 €/ha jährlich

## Zusatzmodul:

- Später Stoppelumbruch (nach 1. Oktober)  
70 €/ha jährlich

ÖR 1a	Red
ÖR 1b+c	Red
ÖR 1d	Red
ÖR 2	Green
ÖR 3	Green
ÖR 4	Red
ÖR 5	Red
ÖR 6	Red
ÖR 7	Green



# VN Acker – Extensivgetreide -Impressionen-



Rheinland-Pfalz

Dienstleistungszentrum  
Ländlicher Raum (DLR)  
Rheinessen-Nahe-  
Hunsrück



Foto: Gunter Matern



# VN Acker – Extensivgetreide -Impressionen-



Rheinland-Pfalz

Dienstleistungszentrum  
Ländlicher Raum (DLR)  
Rheinessen-Nahe-  
Hunsrück



Foto: Pascal Paulen



# VN Acker – Mehrjährige Ackerbrache



Rheinland-Pfalz

Dienstleistungszentrum  
Ländlicher Raum (DLR)  
Rheinessen-Nahe-  
Hunsrück



Programmdetails: [www.agrarumwelt.rlp.de](http://www.agrarumwelt.rlp.de) Agrarumweltprogramme/EULLa

Fotos: Christian Cypzirsch

[www.AGRARUMWELT.rlp.de](http://www.AGRARUMWELT.rlp.de)



# VN Acker – Mehrjährige Ackerbrache



Rheinland-Pfalz

DIENSTLEISTUNGSZENTRUM  
LÄNDLICHER RAUM (DLR)  
RHEINHESSEN-NAHE-  
HUNSRÜCK

## Förderbereich:

- durch Berater anerkannte Ackerflächen

## Ziele der Maßnahme:

- Dauerhaft bewachsene Strukturen in der Kulturlandschaft schaffen
- Angebot als Nahrungs-, Brut- und Rückzugsfläche für Wildtiere
- Mosaikartige Verteilung gewünscht als Trittsteine
- Dazu auch Verbund mit anderen Maßnahmen wie SaBa

Programmdetails: [www.agrarumwelt.rlp.de](http://www.agrarumwelt.rlp.de) Agrarumweltprogramme/EULLa



# VN Acker – Mehrjährige Ackerbrache



Rheinland-Pfalz

Dienstleistungszentrum  
Ländlicher Raum (DLR)  
Rhein Hessen-Nahe-  
Hunsrück

## Förderbereich:

- durch Berater anerkannte Ackerflächen

## Regelungen:

- Mind. 15 m Breite o. ganze Schläge max. 2 ha
- Reine Selbstbegrünung
- Keine Ansaat von Kulturpflanzen, Blüh –oder Begrünungsmischungen
- Keine Düngung zulässig
- Kein Pflanzenschutz zulässig

## Förderprämien:

- 800 €/ha jährlich

## Zusatzmodul:

- Später Stoppelumbruch (nach 1. Oktober)  
70 €/ha jährlich

Programmdetails: [www.agrarumwelt.rlp.de](http://www.agrarumwelt.rlp.de) Agrarumweltprogramme/EULLa

# VN Acker – Mehrjährige Ackerbrache



Rheinland-Pfalz

DIENSTLEISTUNGSZENTRUM  
LÄNDLICHER RAUM (DLR)  
RHEINHESSEN-NAHE-  
HUNSRÜCK

## Förderbereich:

- durch Berater anerkannte Ackerflächen

## Regelungen:

- Mind. 15 m Breite o. ganze Schläge max. 2 ha
- Reine Selbstbegrünung
- Keine Ansaat von Kulturpflanzen, Blüh –oder Begrünungsmischungen
- Keine Düngung zulässig
- Kein Pflanzenschutz zulässig

ÖR 1a	Red
ÖR 1b+c	Red
ÖR 1d	Red
ÖR 2	Yellow
ÖR 3	Light Green
ÖR 4	Red
ÖR 5	Red
ÖR 6	Red
ÖR 7	Light Green

Programmdetails: [www.agrarumwelt.rlp.de](http://www.agrarumwelt.rlp.de) Agrarumweltprogramme/EULLa



# VN Acker – Mehrjährige Ackerbrache



Rheinland-Pfalz

DIENSTLEISTUNGSZENTRUM  
LÄNDLICHER RAUM (DLR)  
RHEINHESSEN-NAHE-  
HUNSRÜCK

## Förderbereich:

- durch Berater anerkannte Ackerflächen

## Regelungen:

- Krumentiefe Bodenbearbeitung zu Beginn des Verpflichtungszeitraums
- Im 1. + 2. Verpflichtungsjahr keine Pflege
- Pflege der Fläche im 3. Verpflichtungsjahr per Mahd/Mulchmahd, danach folgen erneut zwei Brachejahre
- Verpflichtung zum Schröpfschnitt bei Auftreten unerwünschter Arten (Stoppelhöhe 25 cm)

## Förderprämien:

- 800 €/ha jährlich

u.a. Ampfer  
Ackerkratzdistel  
Jakobskreuzkraut  
Windhalm  
Trespe  
Flughafer  
Ackerfuchsschwanz  
Melde/(weißer)Gänsefuß

Programmdetails: [www.agrarumwelt.rlp.de](http://www.agrarumwelt.rlp.de) Agrarumweltprogramme/EULLa



# Vertragsnaturschutz Streuobst



Rheinland-Pfalz

DIENSTLEISTUNGSZENTRUM  
LÄNDLICHER RAUM (DLR)  
RHEINHESSEN-NAHE-  
HUNSRÜCK



Foto: Andreas Weidner



# Vertragsnaturschutz Streuobst - Neuanlage von Streuobst



Rheinland-Pfalz

DIENSTLEISTUNGSZENTRUM  
LÄNDLICHER RAUM (DLR)  
RHEINHESSEN-NAHE-  
HUNSRÜCK

## Förderbereich:

- Pflanzung anerkannter Streuobstbäume

## Regelungen:

- regionaltypische und klimaangepasste Hochstammobstbaumarten (mind. 1,6 m)
- Baumabstand 15 m (mind. 10 m), 35-60 Bäume/ha
- Pflanzung von Apfelbäumen erwünscht
- Einmaliger Pflanzschnitt und 2 Erziehungsschnitte, Baumscheiben offen halten, Verbisschutz und Ersatz abgestorbener Bäume
- kein Einsatz von Mineraldüngern – organische Düngung für Jungbäume vorgesehen
- kein Einsatz von PSM – entwicklungsfördernde Maßnahmen zulässig
- Fläche ist mind. 1mal/Jahr zu mähen/beweiden/mulchen

## Förderprämien:

- 12,00 €/Baum für Pflege von Neuanlagen
- 50 €/Baum einmalig Pflanzung von Streuobstbäumen

ÖR 1a	Red
ÖR 1b+c	Red
ÖR 1d	Green
ÖR 2	Red
ÖR 3	Green
ÖR 4	Green
ÖR 5	Green
ÖR 6	Red
ÖR 7	Green

# Vertragsnaturschutz Streuobst - Pflege von Streuobst



Rheinland-Pfalz

Dienstleistungszentrum  
Ländlicher Raum (DLR)  
Rheinessen-Nahe-  
Hunsrück

## Förderbereich:

- anerkannte Streuobstbäume

## Regelungen:

- Mindestbestand von 15 bis max. 60 Bäume/ha sollte nicht überschritten werden
- Baumabstand 15 m (mind. 10 m)
- Stammhöhe sollte 1,6 m nicht unterschreiten
- sachgerechte Pflege ist zu gewährleisten
- kein Einsatz von PSM
- kein Einsatz von Düngemitteln
- Fläche ist mind. 1mal/Jahr zu mähen/beweiden/mulchen

## Förderprämien:

- 9,50 €/Baum Pflege von Altbeständen
- 77 €/Baum einmalig für Sanierungsschnitt

ÖR 1a	Red
ÖR 1b+c	Red
ÖR 1d	Green
ÖR 2	Red
ÖR 3	Green
ÖR 4	Green
ÖR 5	Green
ÖR 6	Red
ÖR 7	Green



# Vertragsnaturschutz Weinberg



Rheinland-Pfalz

Dienstleistungszentrum  
Ländlicher Raum (DLR)  
Rheinessen-Nahe-  
Hunsrück



Foto: Hans-Jürgen Dechent



# Vertragsnaturschutz Weinberg – Freistellungspflege in Weinbergslagen



Rheinland-Pfalz

Dienstleistungszentrum  
Ländlicher Raum (DLR)  
Rheinessen-Nahe-  
Hunsrück

## Förderbereich:

- ausgewiesene Weinbergslagen

## Regelungen:

- Geländeneigung > 30 % oder Mauer am unteren Parzellenrand
- Verbuschung jünger als 30 Jahre, Verbuschungsgrad < 75 % (Reben vorab entfernen)
- Gehölze entfernen – Gehölzanteil max. 10 %
- kein Einsatz von PSM
- kein Einsatz von Düngemitteln
- Fläche ist mind. 1mal/Jahr zu mähen/beweiden/mulchen – Ganzjährige Beweidung möglich

## Förderprämien:

- 700 €/ha ab 30% Hangneigung
- 270 €/ha Zuschlag für erschwerte Bearbeitung

ÖR 1a	Red
ÖR 1b+c	Red
ÖR 1d	Red
ÖR 2	Red
ÖR 3	Red
ÖR 4	Red
ÖR 5	Red
ÖR 6	Red
ÖR 7	Green



# Vertragsnaturschutz Weinberg – Offenhaltungspflege in Weinbergslagen



Rheinland-Pfalz

Dienstleistungszentrum  
Ländlicher Raum (DLR)  
Rheinessen-Nahe-  
Hunsrück

## Förderbereich:

- ausgewiesene Weinbergslagen

## Regelungen:

- Geländeneigung > 30 % oder Mauer am unteren Parzellenrand
- Verbuschung jünger als 10 Jahre, Verbuschungsgrad < 50 % (Reben vorab entfernen)
- Gehölze entfernen – Gehölzanteil max. 10 %
- kein Einsatz von PSM
- kein Einsatz von Düngemitteln
- Fläche ist mind. 1mal/Jahr zu mähen/beweiden/mulchen – Ganzjährige Beweidung möglich

## Förderprämien:

- 420 €/ha ab 30% Hangneigung
- 170 €/ha Zuschlag für erschwerte Bearbeitung

ÖR 1a	Red
ÖR 1b+c	Red
ÖR 1d	Red
ÖR 2	Red
ÖR 3	Red
ÖR 4	Red
ÖR 5	Red
ÖR 6	Red
ÖR 7	Green

# Abwicklung von investiven Maßnahmen



Rheinland-Pfalz

Dienstleistungszentrum  
Ländlicher Raum (DLR)  
Rheinhesse-Nahe-  
Hunsrück

## Investive Maßnahmen:

- **Neuanlage von Streuobst** (siehe Folie)
- **Anlage von Lesesteinhaufen** (einmalig 30 €/Stk.)
- **Anlage von Vernässungsstellen** (einmalig 125 €/Stk.)
- **Pflanzung standortgerechter Bäume** (einmalig 55 €/Baum)

Diese Programmteile und Zusatzmodule, werden in einem zusätzlichen Formular erfasst.

Die Formulare können auf [www.agrarumwelt.rlp.de](http://www.agrarumwelt.rlp.de) aufgerufen werden.



Bilder: Mattern, Cypzirsch, Hanse



# Alle Infos im Internet!



Rheinland-Pfalz

Dienstleistungszentrum  
Ländlicher Raum (DLR)  
Rheinessen-Nahe-  
Hunsrück



Rheinland-Pfalz

Dienstleistungszentren  
Ländlicher Raum

[www.AGRARUMWELT.rlp.de](http://www.AGRARUMWELT.rlp.de)



TERMINE

AGRARUMWELTPROGRAMM EULLA

NATURSCHUTZ

PROJEKTE

FACHINFORMATIONEN

SERVICE



©DLR

EULLA Antragszeitraum 2020: vom 22.06. bis 17.07.2020

**EULLa - Antragsverfahren 2020 gestartet**



**Aktualisierte Berechnungshilfe: VK-Rechner 2020  
v.2.3.5**



**EULLa - Häufig gestellte Fragen (FAQ)**





## Zum Schluss...

*Und das muss für  
heute reichen!!!*

